

Бюджет города-курорта Кисловодска на 2018 год был утвержден решением Думы города-курорта Кисловодска от 22 декабря 2017 г. № 113-517 «О бюджете города-курорта Кисловодска на 2018 год и плановый период 2019 и 2020 годов» по доходам в сумме 1 890 760,36 тыс. рублей, по расходам в сумме 1 935 760,36 тыс. рублей, с дефицитом в сумме 45 000,00 тыс. рублей.

Уточненный план по доходам составил 2 609 409,48 тыс. рублей (на 718 649,12 тыс. рублей больше первоначального плана), из них уточненные показатели по налоговым и неналоговым доходам скорректированы в сторону увеличения на 58 117,68 тыс. рублей.

Доходы.

За 2018 год в бюджет города-курорта Кисловодска поступило 2 398 831,72 тыс. рублей, выполнение плана 91,93%, налоговые и неналоговые доходы исполнены на 82,30% к уточненному плану, безвозмездные поступления на 96,09%.

По собственным доходам план выполнен на 87,16% в сумме 1 433 010,93 тыс. рублей при уточненном плане 1 644 061, 81 тыс. рублей. Собственные доходы бюджета в общем объеме поступлений составляют 59,74%, субвенции на выполнение переданных полномочий в общем объеме поступлений по доходам составляют 40,26%.

В объеме собственных доходов налоговые и неналоговые доходы, полученные в сумме 648 236,04 тыс. рублей, составляют 45,24%, безвозмездные поступления из других бюджетов (за исключением субвенций), полученные в сумме 784 774,89 тыс. рублей, составляют 54,76%.

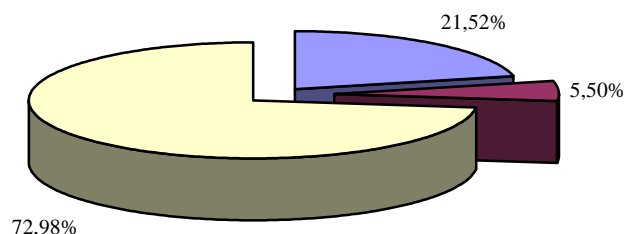
Налоговые доходы поступили в бюджет в сумме 516 330,72 тыс. рублей и составляют 21,52% в общей сумме доходов. В структуре налоговых доходов бюджета города-курорта Кисловодска за 2018 год наибольший удельный вес занимают поступления по следующим налогам:

- налог на доходы физических лиц – 257 129,67 тыс. рублей или 49,80%;
- земельный налог – 159 302,15 тыс. рублей или 30,85%;
- единый налог на вмененный доход для отдельных видов деятельности – 36 094,37 тыс. рублей или 6,99%.

На долю неналоговых доходов приходится 131 905,32 тыс. рублей или 5,50% от общей суммы доходов бюджета города-курорта Кисловодска. Основную часть неналоговых доходов составляют доходы, полученные в виде арендной платы за земельные участки – 77 763,11 тыс. рублей или 58,95%, доходы от перечисления части прибыли, остающейся после уплаты налогов и иных обязательных платежей муниципальных унитарных предприятий – 16 572,88 тыс. рублей или 12,56%, административные платежи (плата за нестационарную торговлю) – 13 474,05 тыс. рублей или 10,21%, доходы от продажи материальных и нематериальных активов – 9 027,19 тыс. рублей или 6,84%.

Безвозмездные поступления, поступившие в городской бюджет в 2018 году в сумме 1 750 595,68 тыс. рублей в общей сумме доходов составляют 72,98%.

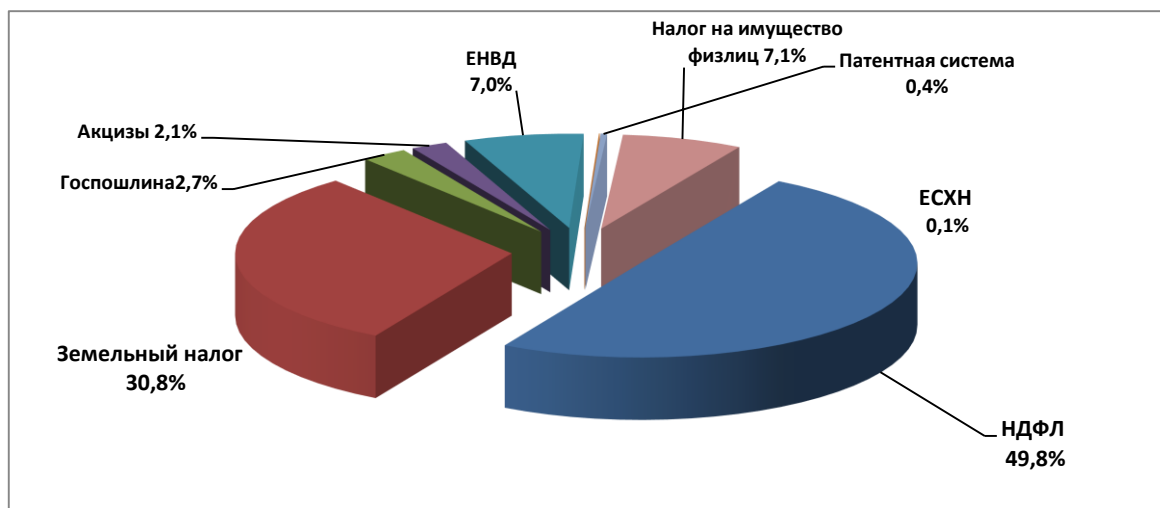
Структура доходов бюджета города-курорта Кисловодска за 2018 год представлена следующей диаграммой:



■ Налоговые доходы ■ Неналоговые доходы ■ Безвозмездные перечисления от бюджетов других уровней

Налоговые доходы поступили в доход городского бюджета в сумме 516 330,72 тыс. рублей, в том числе:

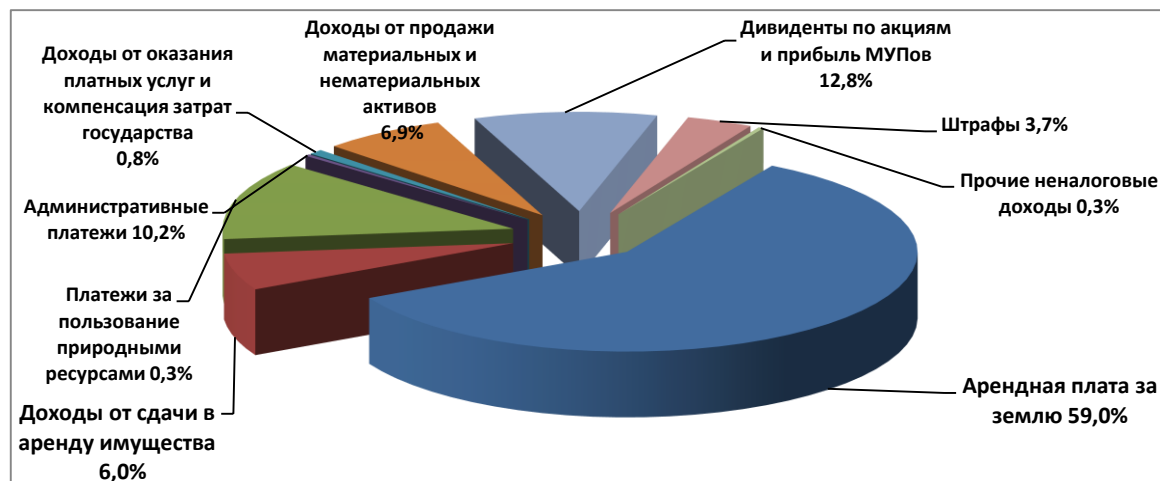
Наименование	Уточненный план, тыс. руб.	Кассовое исполнение, тыс. руб.	Выполнение к уточненному плану года, %
I. Налоговые доходы:	516 152,77	516 330,72	100,03
1. Налог на доходы физических лиц	259 712,77	257 129,67	99,01
2. Акцизы по подакцизным товарам (продукции), производимым на территории Российской Федерации	10 271,09	11 032,98	107,42
3. Налоги на совокупный доход	38 264,13	38 402,51	100,36
в том числе:			
единый налог на вменённый доход	36 173,19	36 094,37	99,78
единый сельскохозяйственный налог	260,94	264,30	101,29
налог, взимаемый в связи с применением патентной системы налогообложения	1 830,00	2 043,84	111,69
4. Налоги на имущество	194 157,78	195 818,52	100,86
в том числе:			
налог на имущество физических лиц	34 109,27	36 516,37	107,06
земельный налог	160 048,51	159 302,15	99,53
5. Госпошлина	13 687,00	13 867,04	101,32



Неналоговые доходы поступили в доход городского бюджета в сумме 131 905,32 тысяч рублей, в том числе:

Наименование	Уточненный план, тыс. руб.	Кассовое исполнение, тыс. руб.	Выполнение к уточненному плану года, %
II. Неналоговые доходы	271 512,09	131 905,32	48,58
1. Доходы от использования имущества, находящегося в государственной и муниципальной собственности	112 953,26	101 830,28	90,15
в том числе:			
арендная плата за землю	87 380,05	77 763,11	88,99
доходы от сдачи в аренду имущества	9 396,60	7 926,19	84,35
платежи от муниципальных унитарных предприятий	16 572,88	16 572,88	100,00
Доходы от дивидендов по акциям	212,67	212,67	100,00
2. Плата за негативное воздействие на окружающую среду	399,90	442,23	42,33
3. Доходы от оказания платных услуг и компенсация затрат государства	1 019,41	1 058,07	103,79
4. Доходы от продажи материальных и нематериальных активов	139 111,26	9 027,19	6,49
5. Штрафы, санкции, возмещение ущерба	5 389,32	4 892,28	90,78
6. Административные платежи	11 300,00	13 474,05	119,24
7. Прочие неналоговые доходы	630,00	401,16	63,68

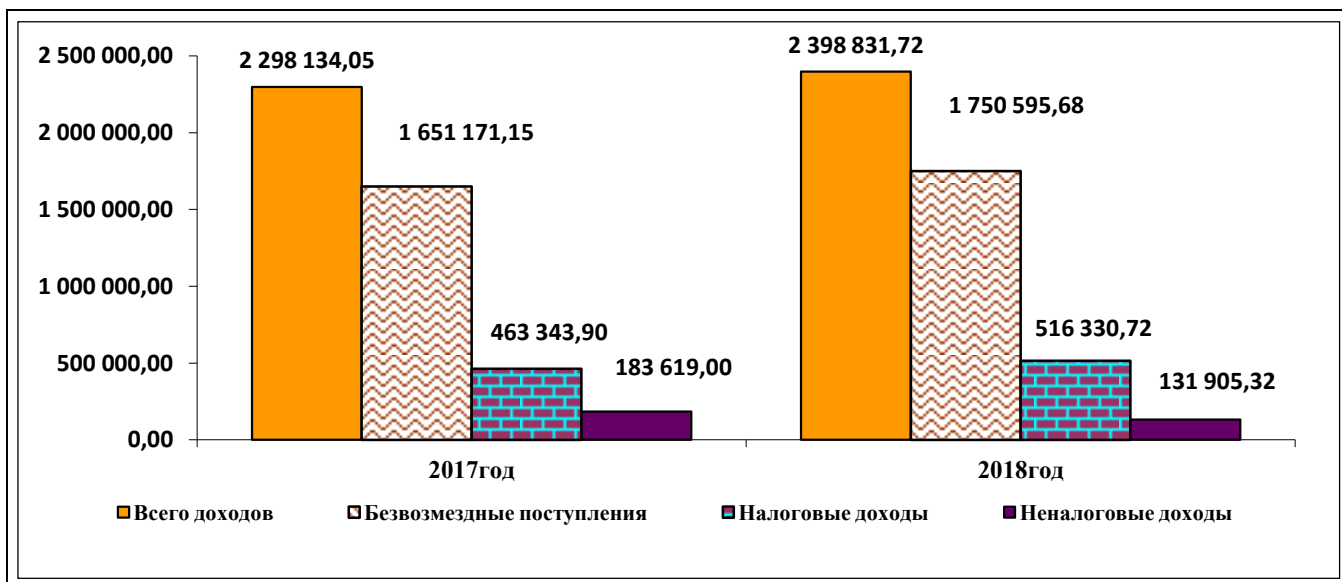
Структура неналоговых доходов бюджета города-курорта Кисловодска за 2018 год представлена следующей диаграммой:



Безвозмездные поступления поступили в доход городского бюджета в сумме 1 750 595,68 тысяч рублей, в том числе:

Наименование	Уточненный план, тыс. руб.	Кассовое исполнение, тыс. руб.	Выполнение к уточненному плану %
III. Безвозмездные поступления	1 821 744,62	1 750 595,68	96,09
в том числе:			
1. Дотации	196 792,94	196 792,94	100,00
в том числе:			
Дотации на выравнивание бюджетной обеспеченности	94 436,87	94 436,87	100,00
Дотации на обеспечение сбалансированности бюджета (целевая)	102 356,07	102 356,07	100,00
2. Субсидии	511 501,88	440 032,41	86,03
3. Субвенции	965 347,67	965 820,79	100,05
4. Иные межбюджетные трансферты	153 991,14	153 838,55	99,90
6. Возврат остатков субсидий, субвенций и иных межбюджетных трансфертов из бюджетов городских округов	-6 049,01	-6 049,01	100,00

Динамика доходов городского бюджета за 2018 год в сравнении с поступлениями за 2017 год представлена следующей диаграммой:



К уровню поступлений 2017 года объем доходов городского бюджета вырос на 100 697,67 тыс. рублей, из них объем налоговых и неналоговых доходов вырос на 1 273,14 тыс. рублей, или на 0,20%, объем безвозмездных поступлений вырос на 99 424,53 тыс. рублей или на 6,02%.

По налоговым доходам рост составил 52 986,82 тыс. рублей, или на 11,44% за счет роста поступлений по следующим налогам:

- по налогу на доходы физических лиц на 36 942,40 тыс. рублей, или на 16,78% (в связи с увеличением с 20% до 22% норматива отчислений в бюджеты городских округов);

- по налогу на имущество физических лиц на 16 944,76 тыс. рублей, или на 86,58% (в связи с увеличением ставок по основным видам имущества физических лиц с 01% до 0,3% и в связи с ростом понижающего коэффициента, согласно 408 статье Налогового кодекса Российской Федерации с 0,2 до 0,4);

- по государственной пошлине на 1 756,12 тыс. рублей, или на 14,41% (увеличилось количество обращений граждан в суды общей юрисдикции);

- по акцизам на подакцизные товары, производимые на территории Российской Федерации на 862,72 тыс. рублей, или на 8,48% (в связи с увеличением ставок. Ставка акциза на бензин возросла до 11, 21 тыс. рублей за тонну (+10,7% по сравнению с действовавшей в 2017 году), на дизтопливо поднялась до 7, 67 тыс. рублей за тонну (+12,7%).);

- по налогу, взимаемому в связи с применением патентной системы налогообложения на 330,54 тыс. рублей, или на 19,29% (увеличение количества налогоплательщиков, применяющих патентную систему налогообложения);

- по земельному налогу на 200,43 тыс. рублей, или на 0,13% (погашение недоимки);

- по единому сельскохозяйственному налогу на 33,70 тыс. рублей, или на 14,61% (рост прибыли предприятий, уплачивающих ЕСХН).

Отклонение в сторону снижения на 4 083,85 тыс. рублей или на 10,16% наблюдается только по единому налогу на вмененный доход для отдельных видов деятельности (негативные факторы: уменьшение торговых площадей, закрытие или временное приостановление предпринимательской деятельности, переход

на другой вид налогообложения, а также уменьшение суммы налога на понесенные расходы при покупке обязательных для применения онлайн-касс).

По неналоговым доходам наблюдается снижение на 51 713, 68 тыс. рублей или на 28,16%. Отрицательная динамика сложилась по следующим доходным источникам:

- по арендной плате за земельные участки снижение на 67 292,19 тыс. рублей или на 46,39% (в связи со снижением ставок до уровня установленных ставок по земельному налогу, в соответствии с п.8 Порядка определения размера арендной платы за использование земельных участков, находящихся в государственной собственности Ставропольского края, и земельных участков, государственная собственность на которые не разграничена, и предоставленных в аренду без торгов, утвержденного Постановлением Правительства Ставропольского края от 26 декабря 2018 г. N 601-п);
- по доходам от оказания платных услуг и компенсации затрат государства снижение на 7 486, 47 тыс. рублей или на 87,62% (в связи с полученной в 2017 году компенсацией за снос зеленых насаждений в сумме 1 501, 50 тыс. рублей и единовременным возвратом страховых взносов в сумме 6 000, 00 тыс. рублей);
- по плате за негативное воздействие на окружающую среду снижение на 1 414, 15 тыс. рублей или на 76,18% (в связи с изменением законодательства, теперь плата за негативное воздействие от стационарных объектов зачисляется по месту нахождения регионального оператора и полигона для отходов);
- по штрафам, санкциям, возмещению ущерба снижение на 672, 63 тыс. рублей или на 12,09% (уменьшились поступления по прочим денежным взысканиям за правонарушения в области дорожного движения и по прочим административным штрафам);
- по прочим неналоговым доходам снижение на 245, 18 тыс. рублей или на 36,96% (уменьшилось количество устанавливаемых рекламных конструкций);
- по доходам от сдачи в аренду имущества снижение на 104, 88 тыс. рублей или на 1,31% в связи расторжением 7-ми договоров аренды.

По остальным неналоговым доходам наблюдается рост:

- по части прибыли муниципальных унитарных предприятий рост на 16 219, 81 тыс. рублей, темп роста составил или на 4 693,94% (в связи с увеличением норматива отчислений с 30% до 90% и в связи с оплатой МУП «Центральный рынок» в счет будущих платежей);
- по административным платежам (плата за нестационарную торговлю) рост на 5 506, 29 тыс. рублей или на 69,11% в связи с увеличением торговых площадей;
- по доходам от продажи материальных и нематериальных активов рост на 3 653, 36 тыс. рублей или на 67,98% (в связи с отчуждением 2-х объектов муниципального имущества);
- по доходам от дивидендов по акциям рост на 26,69 тыс. рублей или на 14,35% (в связи с увеличением прибыли АО «Кисловодскгоргаз»).

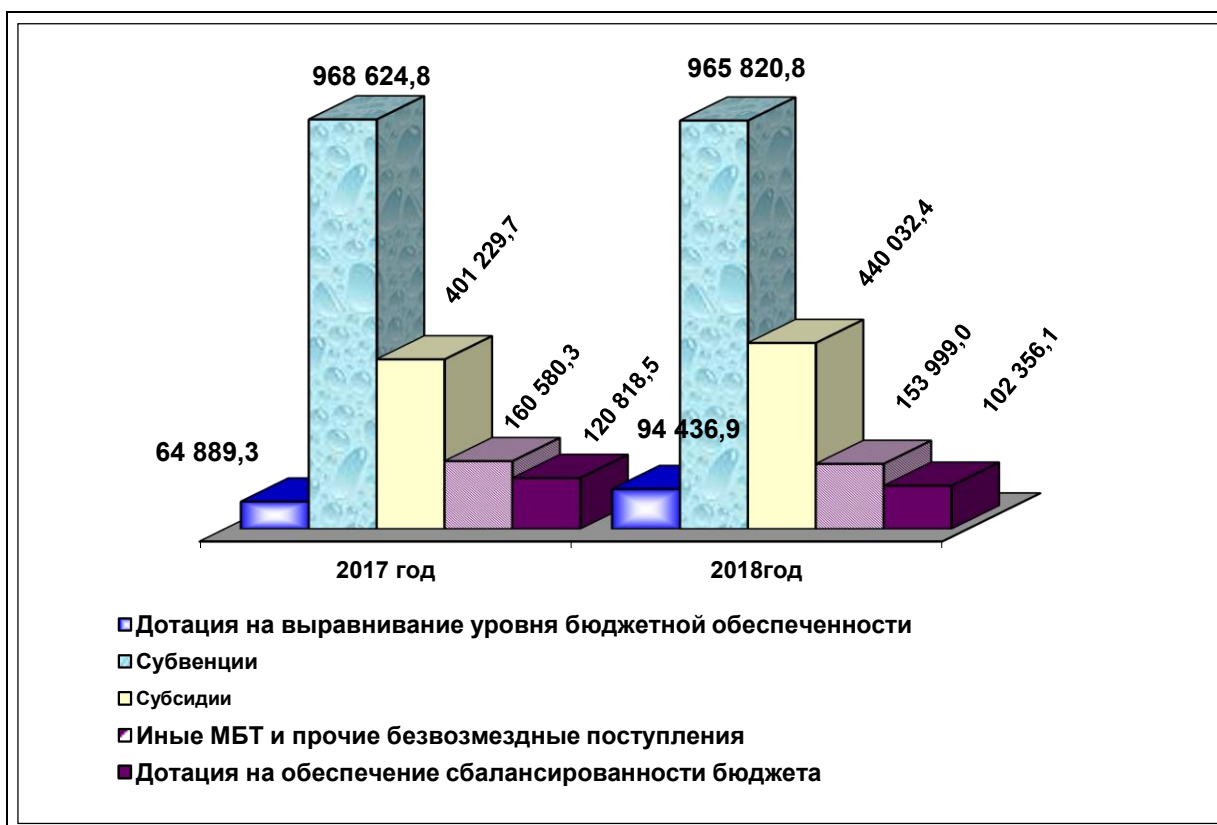
По безвозмездным поступлениям из краевого и федерального бюджетов в целом наблюдается рост на 99 424,53 тыс. рублей или на 6,02%, в том числе:

- по дотации на выравнивание бюджетной обеспеченности рост на 29 547,56 тыс. рублей, или на 45,54%;

- по субсидиям рост на 38 802,71 тыс. рублей, или на 109,67%;
- по субвенциям снижение на 2 804,01 тыс. рублей, или на 0,29%.
- по дотации на сбалансированность бюджета поступления не достигли уровня прошлого года на 18 462,46 тыс. рублей, или на 15,28%;
- по иным межбюджетным трансфертам снижение на 6 471,73 тыс. рублей, или на 4,20%;

Кроме того в 2018 году в городской бюджет были перечислены средства от предпринимателей и организаций в сумме 160,00 тыс. рублей в виде безвозмездных поступлений на реализацию проектов в поселке Аlikоновка.

Динамика безвозмездных поступлений отражена в нижеследующей диаграмме. (тыс. рублей)

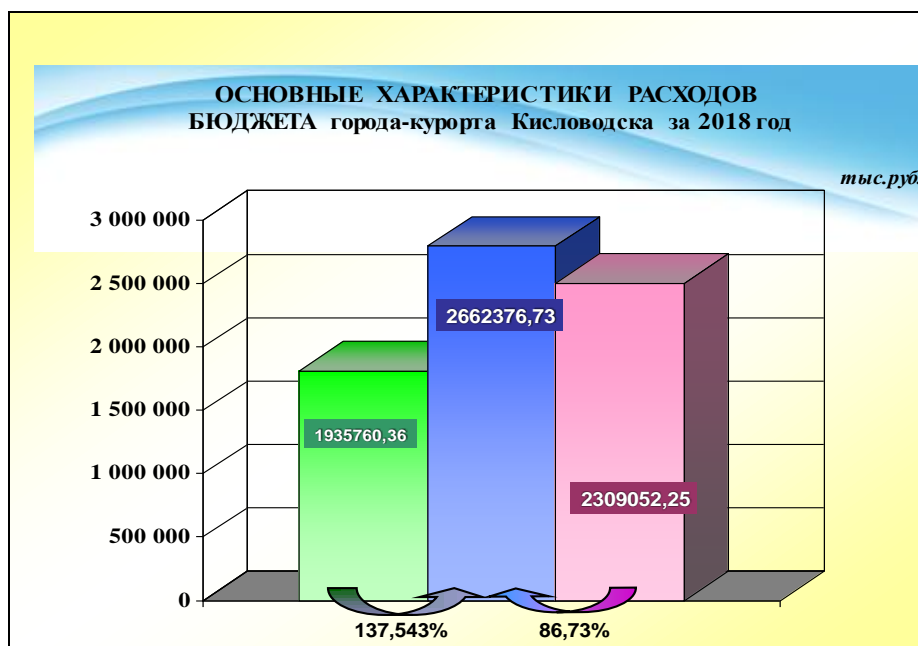


Расходы

Общий объем расходов на отчетный год первоначально был утвержден в сумме 1 935 760,36 тыс. рублей. В течение года плановый объем расходов уточнялся решениями Думы города-курорта Кисловодска и в окончательном варианте составил в сумме 2 661 880,76 тыс. рублей.

В ходе исполнения бюджета города до конца финансового года плановые назначения по расходам увеличены в соответствии с п.3 ст.232 Бюджетного кодекса Российской Федерации, в соответствии с Порядком составления и ведения сводной бюджетной росписи бюджета города-курорта Кисловодска и бюджетных росписей главных распорядителей средств бюджета города-курорта Кисловодска (главных администраторов доходов и источников финансирования

дефицита бюджета города) на сумму 495,97 тыс. рублей дополнительно поступивших средств за счет субвенций.



С учетом внесенных изменений в сводную бюджетную роспись, уточненный объем расходов бюджета города составил 2 662 376,73 тыс. рублей.

Расходная часть бюджета города на 01 января 2019 года исполнена в сумме - 2 309 052,25 тыс. рублей или на 86,73 процента от утвержденной сводной бюджетной росписи. За аналогичный период прошлого года исполнение составило 92,85 процента.

В рамках реализации положений Федерального закона от 08 мая 2010 года №83-ФЗ «О внесении изменений в отдельные законодательные акты Российской Федерации в связи с совершенствованием правового положения государственных (муниципальных) учреждений» и согласно Постановлению администрации города-курорта Кисловодска от 22.11.2011г. №1303 сложилась следующая организационная структура городского округа города-курорта Кисловодска: органов местного самоуправления и местной администрации – 14 учреждений, казенных – 11 учреждений, бюджетных – 39 учреждений, автономных – 1 учреждение.

Исполнение бюджета города по состоянию на 01.01.2019

в разрезе главных распорядителей представлено в таблице:

ГРБС	Наименование	Уточненный план на 2018 год (тыс. руб.)	Исполнение за 2018 год (тыс. руб.)	Процент исполнения к плану (%)
600	Дума города-курорта Кисловодска	9 745,35	9 739,12	99,94
601	Администрация города-курорта Кисловодска	125 161,15	117 457,25	93,84
602	Комитет имущественных отношений администрации города-курорта	20 558,44	17 580,08	85,51

	Кисловодска			
603	Управление архитектуры и градостроительства администрации города-курорта Кисловодска	16 004,80	15 612,49	97,55
604	Финансовое управление администрации города-курорта Кисловодска	32 927,73	32 807,52	99,63
606	Управление образования администрации города-курорта Кисловодска	865 631,37	809 758,44	93,55
607	Комитет по культуре администрации города-курорта Кисловодска	134 112,28	132 535,83	98,82
609	Управление труда и социальной защиты населения администрации города-курорта Кисловодска	562 927,13	562 903,41	100,00
633	Управление по курорту и туризму администрации города-курорта Кисловодска			
639	Управление по физической культуре, спорту и молодежной политике администрации города-курорта Кисловодска	36 531,55	25 435,24	69,63
640	Управление по экономике, инвестициям и курорту администрации города-курорта Кисловодска	7 390,86	7 290,66	98,64
641	Управление городского хозяйства города-курорта Кисловодска	780 623,63	541 616,76	69,38
642	Управление по общественной безопасности, чрезвычайным ситуациям и гражданской обороне администрации города-курорта Кисловодска	63 905,23	29 582,34	46,29
643	Контрольно-счетная палата городского округа города-курорта Кисловодска	3 227,41	3 127,68	96,91
644	Управление по вопросам местного самоуправления поселков администрации города-курорта Кисловодска	3 629,80	3 605,43	99,33
	ИТОГО	2 662 376,73	2 309 052,25	86,73

Бюджетные расходы направлялись прежде всего на реализацию приоритетных направлений по решению вопросов местного значения.

Резервный фонд администрации города-курорта Кисловодска на 2018 год предусмотрен в объеме 1 000,00 тыс. рублей. Остаток средств резервного фонда администрации составил 458 754,00 тыс. рублей.

Просроченная кредиторская задолженность, сложившаяся по состоянию на 01.01.2019 года, образовалась в сумме 32 715,64 тыс. рублей в результате недостатка денежных средств на едином счете бюджета города.

Бюджет города в 2018 году, как и в предыдущие годы, имел социальную направленность. В первоочередном порядке бюджетные средства в отчетном периоде направлялись на:

выплату обязательств по заработной плате, начислениям на оплату труда; социальное обеспечение населения;

оплату коммунальных услуг и услуг связи;

приобретение продуктов питания и оплату услуг по организации питания детей в муниципальных образовательных организациях;

обслуживание и погашение муниципального долга;

субсидии муниципальным бюджетным учреждениям города и муниципальному автономному учреждению города на выполнение муниципального задания.

Кассовое исполнение по социальным отраслям составило 1 607 042,28 тыс. рублей или 69,60 процента к общему объему расходов. В 2017 году – 1 582 377,41 тыс. рублей или 62,13 процента к общему объему расходов.

Функциональная структура расходов бюджета города-курорта Кисловодска за 2018 год

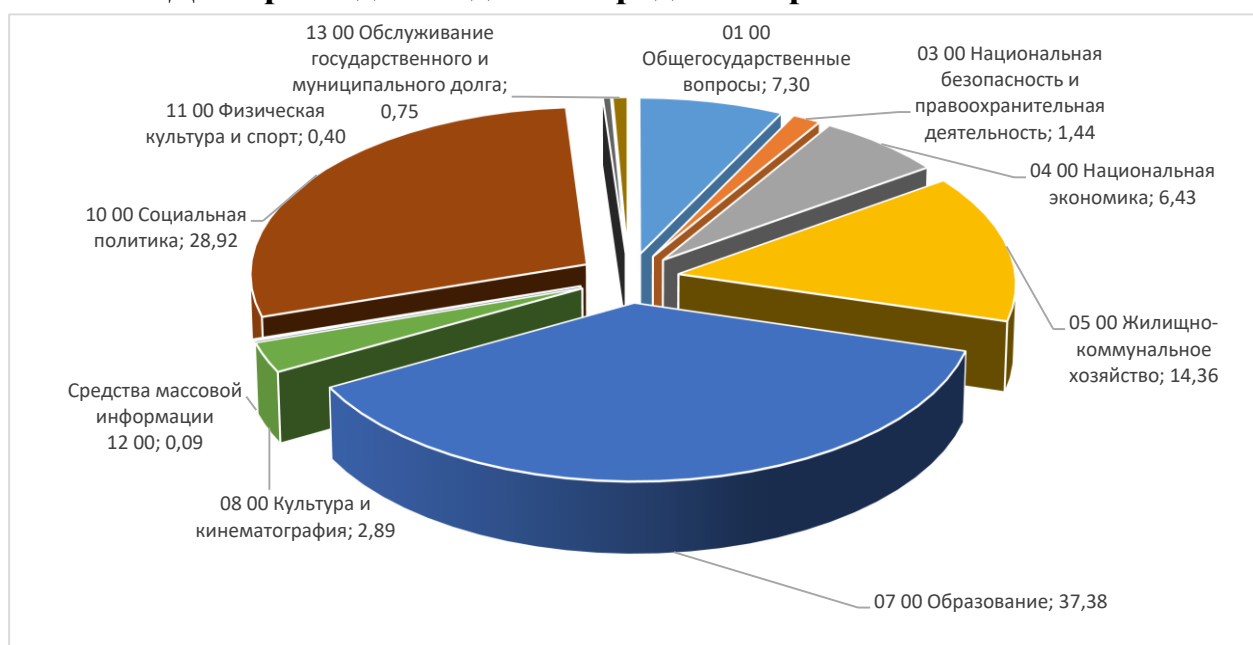
Виды доходов	Факт 2017 год, тыс. руб.	2018 год			Темп роста, %
		план, тыс. руб.	факт, тыс. руб.	вы- пол- не- ние, %	
Всего расходов	2 546 861,78	2 662 376,73	2 309 052,25	86,73	90,66
Общегосудар- ственные расходы	142 988,60	179 583,14	168 843,10	93,85	118,08
Национальная обо- рона	3 408,87	3 890,83	3 890,83	100	114,14
Национальная без- опасность	37 856,58	63 605,23	29 292,34	46,05	77,38
Национальная эконо- мика	283 536,92	205 552,17	148 439,87	72,22	52,35
Жилищно- коммунальное хо- зяйство	486 343,15	484 061,42	331 475,13	68,48	68,16
Образование	735 910,14	927 803,24	863 160,84	93,03	117,29
Культура, кинема- тография	56 096,03	68 357,06	66 790,36	97,71	119,06
Социальная поли- тика	197 252,98	14 090,48	9 252,06	65,66	4,69

Физическая культура и спорт	593 118,26	695 010,21	667 839,02	96,09	112,59
Средства массовой информации	2 221,72	3 117,03	3 117,03	100	140,30
Обслуживание государственного и муниципального долга	8 118,52	17 305,92	17 251,67	99,69	212,50

Из общего объема произведенных расходов городского бюджета на 01.01.2019 года расходы за счет собственных доходов городского бюджета (без учета расходов за счет целевых средств федерального и краевого бюджета и других целевых поступлений) составили 990 090,94 тыс. рублей или 42,88%.

Освоение средств городского бюджета за 2018 год по сравнению с 2017 годом сложилось меньше на 237 809,52 тыс. рублей или 90,66%.

Доля расходов бюджета города по отраслям:



где, 0100 – раздел «Общегосударственные вопросы», расходы которого в целом объеме расходов бюджета города занимают 7,3 процента;

0200 «Национальная оборона» 0,17 процента;

0300 «Национальная безопасность и правоохранительная деятельность» - 1,27 процента;

0400 «Национальная экономика» -6,43 процента;

0500 «Жилищно-коммунальное хозяйство» - 14,36 процента;

0700 «Образование» - 37,38 процента;

0800 «Культура и кинематография» - 2,89 процента;

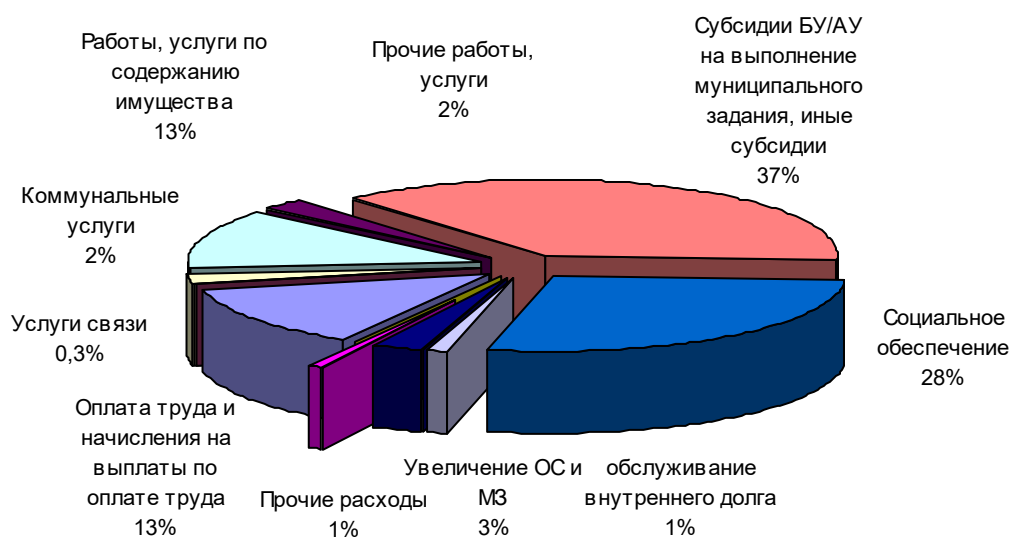
1000 «Социальная политика» - 28,92 процента;

1100 «Физическая культура и спорт» - 0,40 процента;

1200 «Средства массовой информации» - 0,13 процента;

1300 «Обслуживание государственного и муниципального долга» - 0,75 процента.

ЭКОНОМИЧЕСКАЯ СТРУКТУРА РАСХОДОВ БЮДЖЕТА города-курорта Кисловодска за 2018 год.



Экономическая структура расходов бюджета города-курорта Кисловодска за 2018 год

Наименование	Сумма	Доля в общем объеме %
Расходы	2 309 052,25	100,00
Оплата труда и начисления на выплаты по оплате труда	300 848,39	13,03
Услуги связи	4 908,59	0,21
Транспортные услуги	207,35	0,01
Коммунальные услуги	44 519,58	1,93
Работы, услуги по содержанию имущества	292 728,69	12,68
Прочие работы, услуги	53 030,53	2,30
Безвозмездные перечисления организациям	867 332,77	37,56
Социальное обеспечение	636 297,89	27,56
Прочие расходы	24 022,97	1,04
Увеличение стоимости основных средств	54 079,16	2,34
Увеличение стоимости материальных запасов	13 824,56	0,60
Обслуживание внутреннего долга	17 251,67	0,75

Выплаты текущих обязательств по заработной плате и начислениям на выплаты по оплате труда относятся к приоритетным направлениям при исполнении бюджета и финансируются в первую очередь, вследствие чего задолжен-

ность перед работниками бюджетной сферы в городе-курорте Кисловодске в течение ряда лет отсутствует.

Размер средней заработной платы в 2018 году педагогических работников муниципальных общеобразовательных учреждений, дошкольных образовательных учреждений, работников муниципальных учреждений культуры города:

1) средняя заработная плата педагогических работников муниципальных общеобразовательных учреждений города за отчетный период составила 23421,46 рублей;

2) средняя заработная плата педагогических работников дошкольных образовательных учреждений составила 28 026,17 рублей;

3) средняя заработная плата педагогических работников учреждений дополнительного образования, в том числе по отраслям:

образование – 23982,44 рублей;

культура – 27521,90 рублей;

физическая культура и спорт – 24689,72 рублей;

4) средняя заработная плата работников учреждений культуры составила 24316,70 рублей.

Субсидии бюджетным и автономным учреждениям в 2018 году составили 840 653,58 тыс. рублей, из них: на выполнение муниципального задания – 761 671 112,85 тыс. рублей, на иные цели – 78 982,47 тыс. рублей, в т. ч. расходы на питание – 54 493,92 тыс. рублей или 68,99%. Субсидии некоммерческим организациям составили 23 997,23 тыс. рублей. Субсидии юридическим лицам составили 2 681,96 тыс. рублей.

Расходы по оплате труда и начислениям на выплаты по оплате труда составляют 300 848,49 тыс. рублей или 13,03% в общем объеме расходов бюджета.

Коммунальные услуги, которые составили 44 519,58 тыс. рублей или 1,93%.

Большое внимание уделяется благоустройству города. На мероприятия по благоустройству, освещению, озеленению и уборке улиц, содержанию мест захоронения направлено 137 807,48 тыс. рублей или 5,97%.

На дорожную деятельность направлено 138 729,24 тыс. рублей или 6,0%, в том числе проведение аварийно-восстановительных работ на автомобильно-пешеходном мосту через р. Ольховка по ул. Вокзальной – 2 187,64 тыс. рублей, 5 421,88 тыс. рублей на содержание автомобильных дорог общего пользования, 130 922,22 тыс. рублей на капитальный ремонт и ремонт автомобильных дорог общего пользования, в том числе за счет субсидий из краевого бюджета 116 015,60 тыс. рублей.

На мероприятия по подготовке к проведению чемпионата мира по футболу в 2018 году в Российской Федерации (окончание строительства тренировочной площадки на спортивном комплексе в районе поймы реки Подкумок г. Кисловодск) направлено средств городского бюджета 90,00 тыс. рублей. На окончание строительства основания футбольного поля с искусственным покрытием в рамках ФЦП "Развитие физической культуры и спорта в РФ на 2016-2020 годы" направлено средств городского бюджета 94,94 тыс. рублей. На строительство ограждения на спортивных полях направлено средств городского бюджета

3 633,92 тыс. рублей. Приобретение в собственность города-курорта Кисловодска инженерных сетей -16 238,58 тыс. рублей, в том числе средств городского бюджета – 811,93 тыс. рублей, средств краевого бюджета - 15 426,65 тыс. рублей.

Создание условий для обеспечения безопасности граждан в местах массового пребывания людей на территории муниципальных образований направлено средств городского бюджета 687,28 тыс. рублей, краевого бюджета 3 894,60 тыс. рублей. Разработка ПСД на реконструкцию гидротехнических сооружений на р. Аликоновка (Старое озеро) - направлено средств краевого бюджета - 5 650,00 тыс. рублей.

В 2018 году в городе-курорте Кисловодске реализовывались 10 муниципальных программ: «Развитие образования», «Развитие жилищно-коммунального хозяйства», «Экономическое развитие», «Обеспечение общественной безопасности и защита населения и территорий от чрезвычайных ситуаций», «Развитие транспортной системы и обеспечение безопасности дорожного движения», «Развитие культуры», "Развитие физической культуры и спорта", «Социальная поддержка граждан», «Развитие туристско-рекреационного комплекса», «Формирование комфортной городской среды на территории города-курорта Кисловодска». На финансирование мероприятий данных программ за счет всех источников финансирования были предусмотрены средства в объеме 2 454 009,02 тыс. рублей. Кассовое исполнение мероприятий программ за счет всех источников финансирования составило 2 111 762,55 тыс. рублей или 86,05% от предусмотренного финансирования. Доля расходов на реализацию муниципальных программ в общем объеме расходов бюджета города-курорта Кисловодска в 2018 году составила 91,46%.



Объем остатков средств на едином счете бюджета на 01.01.2019 года по сравнению с объемом остатков средств на едином счете бюджета на 01.01.2018

увеличился на 149 779,48 тыс. рублей. В остатках средств местного бюджета дотация на обеспечение сбалансированности – 4 350,00 тыс. рублей.